



## Prefeitura Municipal de Bebedouro

Praça José Stamato Sobrinho - nº 45 - CEP 14701-009 - Cx Postal 361  
CNPJ - 45.709.920/0001-11 - Insc. Est. Isenta  
BEBEDOURO - Estado de São Paulo  
Fone (17) 3345-9100 - www.bebedouro.sp.gov.br

### MEMORIAL DESCRITIVO

**OBJETO: Pavimentação Asfáltica (13.583,06 m<sup>2</sup>)**

**LOCAIS:** Bairro Jardim Claudia I e Menino Deus

**MUNICÍPIO:** Bebedouro/SP

**ART:** 28027230200406720

**Ruas atendidas:** Avenida Joaquim Alves Guimarães, Praça Olímpio Alves Kobal, Constantino Piffer, Roberto Liberato localizadas no Jardim Claudia 1; Avenida Mario Rimoli e Alameda Florcena de Amorim Rimoli localizadas no Jardim Menino Deus, totalizando 13.583,06 m<sup>2</sup> de recapeamento asfáltico.

### DESCRIÇÃO DOS MATERIAIS

- Pintura ligante com emulsão asfáltica tipo RR-1C
- C.B.U.Q. (Concreto betuminoso usinado a quente graduação "C" do DER/SP)

### DESCRIÇÃO DO PROCESSO EXECUTIVO DOS SERVIÇOS

1. Aplicação de pintura ligante, com emulsão asfáltica, na taxa de 1,20 litros/m<sup>2</sup>;
2. Camada de rolamento em C.B.U.Q. (Concreto Betuminoso Usinado à Quente), com acabadora, com espessura de 3,00 cm;
3. Sinalização Viária.


### CONSIDERAÇÕES GERAIS

O presente memorial descritivo e especificações técnicas referem-se ao **RECAPEAMENTO ASFÁLTICO EM RUAS DO JARDIM CLAUDIA 1 E MENINO DEUS, NO MUNICÍPIO DE BEBEDOURO/SP**. Os serviços serão executados respeitando-se estas especificações técnicas, memorial descritivo e deverão ser executados por profissionais habilitados e capacitados, atendendo as Normas Técnicas Brasileiras vigentes.

A Contratada deverá efetuar um rigoroso controle tecnológico dos materiais utilizados na obra, bem como verificar e ensaiar os elementos da obra ou serviço a fim de garantir a adequada execução da mesma. Os serviços deverão ser dirigidos por funcionários encarregados da Contratada, os quais ficarão responsáveis pela execução dos serviços e conduta dos demais funcionários. A maioria dos preços unitários dos serviços foi obtida no sistema CPOS, conforme preceitua a legislação.

O C.B.U.Q. não deverá ser aplicado com temperatura inferior à 125°C, devendo a empresa vencedora tomar as devidas precauções, quando do transporte da usina até o local de aferição e posteriormente ao local a ser aplicado.

Os locais onde estiverem sendo executados os serviços deverão ser devidamente sinalizados pela empreiteira, ficando a mesma responsável por eventuais acidentes de qualquer natureza que venham a ocorrer.

  
**Wagner Silveira**  
Engenheiro Civil - GMC  
CREA 506.005.510-9  
Mat. 1893



# Prefeitura Municipal de Bebedouro

Praça José Stamato Sobrinho - nº 45 - CEP 14701-009 - Cx Postal 361  
CNPJ - 45.709.920/0001-11 - Insc. Est. Isenta  
BEBEDOURO - Estado de São Paulo  
Fone (17) 3345-9100 - www.bebedouro.sp.gov.br

No caso de ocorrer divergência de informações entre a planilha do orçamento de referência e os projetos básicos e o Memorial descritivo/Especificações prevalecerão às informações citadas nos documentos na ordem descrita acima.

## Item 1.0 – SERVIÇOS PRELIMINARES

### Placa de Obra em Chapa de Aço Galvanizado

A placa da obra será formada com requadros em ripas de madeira, revestida com chapa de aço galvanizado número 24 no tamanho de 4,00 x 1,50 m.

## Item 2.0 – RECAPEAMENTO ASFALTICO

### LIMPEZA DE SUPERFÍCIE COM HIDROJATEAMENTO

O item remunera o fornecimento equipamentos, materiais de consumo e a mão de obra necessária para a execução do serviço de limpeza em superfície, por meio de jato d'água de alta pressão.

### IMPRIMAÇÃO BETUMINOSA LIGANTE.

#### 1 - OBJETIVO.

A imprimadura ligante betuminosa consistirá na aplicação de material betuminoso diretamente sobre uma superfície betuminosa ou de concreto já existente, para assegurar sua perfeita ligação com um novo revestimento betuminoso.

#### 2 - DESCRIÇÃO.

A imprimação ligante deverá obedecer as seguintes operações:

- a) Varredura e limpeza da superfície
- b) Secagem da superfície
- c) Distribuição do material betuminoso
- d) Repouso da imprimação.


#### 3 - MATERIAIS.

Materiais betuminosos:

- O material betuminoso, para efeito da presente instrução deve ser asfalto (cut-back) dos tipos RR – 1C.
- O material betuminoso referido deverá estar isento de água.

#### 4 - EQUIPAMENTOS.

- A aparelhagem necessária à execução da imprimação ligante betuminosa deverá consistir de vassourões manuais ou vassoura mecânica, equipamento para aquecimento do material, distribuidor de material betuminoso sob pressão e distribuidor manual de material betuminoso.

  
**Wagner Silveira**  
Engenheiro Civil - GMC  
CREA 506.005.510-9  
Mat. 1893





## Prefeitura Municipal de Bebedouro

Praça José Stamato Sobrinho - nº 45 - CEP 14701-009 - Cx Postal 361  
CNPJ - 45.709.920/0001-11 - Insc. Est. Isenta  
BEBEDOURO - Estado de São Paulo  
Fone: (17) 3345-9100 - www.bebedouro.sp.gov.br

- Vassourões manuais: deverão ser em número suficiente para o bom andamento dos serviços e ter os fios suficientemente duros para varrer a superfície sem cortá-la.
- Vassoura mecânica: deverá ser construída de modo que a vassoura possa ser regulada e fixada em relação à superfície a ser varrida e possa varrê-la perfeitamente, sem cortá-la ou danificá-la de qualquer maneira.
- Equipamentos para aquecimento do material betuminoso: deverá ser tal que aqueça e mantenha o material betuminoso de maneira que satisfaça aos requisitos desta instrução; deverá ser provido de pelo menos um termômetro, sensível a 1 grau Celsius para determinação das temperaturas do material betuminoso.
- Distribuidor do material betuminoso sob pressão: deverá ser equipado com aros pneumáticos e ter sido projetado a funcionar de maneira que distribua o material betuminoso em jato uniforme, sem falhas, na quantidade e entre os limites de temperatura estabelecidos nesta instrução.
- Distribuidor manual de material betuminoso: mangueira apropriada do distribuidor de material betuminoso, só será utilizada nos casos expressamente liberados pela fiscalização.

### 5 - CONSTRUÇÃO.

#### Varredura e limpeza de superfície:


- A varredura da superfície a ser imprimida deverá ser feita com vassourões manuais ou vassoura mecânica especificada e de modo que remova completamente toda terra, poeira e outros materiais estranhos.
- Distribuição do material betuminoso:
  - O material betuminoso deverá ser aplicado por distribuidor sob pressão, nos limites de temperatura de aplicação especificadas na tabela abaixo e na razão de 0,5 a 1,2 litros por metro quadrado, conforme a fiscalização determinar.

CARACTERÍSTICAS	TIPOS				
	RC-0	RC-1	RC-2	RC-3	RC-4
Temperatura de Aplicação (°C)	10-40	27-52	27-66	52-79	66-93

- Deverá ser feita nova aplicação de material betuminoso com o distribuidor manual nos lugares onde, a juízo da fiscalização houver deficiência dele.

#### Repouso da Imprimação

- Depois de aplicada, a imprimação deverá permanecer em repouso até que seque e endureça suficientemente para receber o revestimento.
- A superfície imprimida deverá ser conservada em perfeitas condições, até que seja colocado o revestimento.

  
Wagner Silveira  
Engenheiro Civil - GMC  
CREA 506.005.510-9  
Mat. 1893



# Prefeitura Municipal de Bebedouro

Praça José Stamato Sobrinho - nº 45 - CEP 14701-009 - Cx Postal 361  
CNPJ - 45.709.920/0001-11 - Insc. Est. Isenta  
BEBEDOURO - Estado de São Paulo  
Fone: (17) 3345-9100 - www.bebedouro.sp.gov.br

## Secagem da Superfície

- Quando o material betuminoso for asfaltado recortado, sua aplicação só poderá ser feita quando a superfície a ser imprimida estiver completamente seca.

## **CAMADA DE ROLAGEM EM CONCRETO BETUMINOSO USINADO À QUENTE - C.B.U.Q. (ESP. 3,0cm)**

### **1.Descrição.**

1.1 - Genericamente, concreto betuminoso é uma mistura do agregado mineral graduado de grão a fino, material de enchimento ("filler" mineral) e betume, realizada a quente, em usina apropriada, de modo que o betume recubra uniformemente as partículas dos agregados. Eventualmente deverá ser usado um corretor de adesividade. Deverá a mistura ser espalhada a quente, segundo o alinhamento, perfil, seção transversal típica e dimensões indicadas no projeto, tudo de acordo com a presente instrução.

### **2.Materiais.**

2.1 - O agregado grão, assim considerado o retido na peneira nº 4 (4,76 mm) será constituído por pedra britada. A porcentagem de partículas lamelares não deve exceder 15% (quinze por cento).

2.2 - O agregado fino consiste nas partículas que passam na peneira nº 4, podendo ser constituído de areia, pó de pedra ou mistura de ambos, isento de torrões de argila e matéria orgânica.

2.3 - O material de enchimento ou "filler" deverá constituir-se de partículas finamente divididas e inertes em relação aos demais componentes da mistura, não plásticas, tais como pó calcário, cal hidratada, cimento Portland ou outros materiais que venham a ser aprovados pela Seção competente do Departamento, de acordo com o Regimento Interno Vigente. Deverá ser usado seco e sem grumos e obedecendo à seguinte granulometria:

<u>Peneira</u>	<u>% em peso passando</u>
nº 40	100
nº 80	95 - 100
nº 200	65 - 100

2.4 - Os agregados deverão, ainda, apresentar as seguintes características físicas ou mecânicas:

- a) quando obtidos por britagem de pedregulho, 90% em peso dos fragmentos retidos na peneira nº 4 deverão ter, no mínimo, uma face fragmentada pela britagem;
- b) abrasão Los Angeles  $\leq 40\%$ , determinada pelo método DER-M 24-61;
- c) índice de tenacidade Treton  $\leq 10\%$ , determinado pelo método DER-M 26-54;
- d) resistência à desintegração (durabilidade) traduzida por perdas inferiores a 20% sob ação de soluções saturadas de sulfato de magnésio, determinadas após 5 ciclos pelo método DNER-DPT M89-64;
- e) equivalente de areia do agregado fino  $\geq 55\%$ , determinado pelo método DNER DPT M 54-63;

*Wagner Silveira*  
Engenheiro Civil - GMC  
CREA 506.005.510-9  
Mat. 1893





## Prefeitura Municipal de Bebedouro

Praça José Stamato Sobrinho - nº 45 - CEP 14701-009 - Cx Postal 361  
CNPJ - 45.709.920/0001-11 - Insc. Est. Isenta  
BEBEDOURO - Estado de São Paulo  
Fone: (17) 3345-9100 - [www.bebedouro.sp.gov.br](http://www.bebedouro.sp.gov.br)

f) adesividade boa, ou maior que 4, ao material betuminoso que será empregado, determinada pelo método DER-M 149-61, utilizando-se melhoradores de adesividade, se necessário;

g) composição granulométrica determinada pelo método DER-M 15-61.

2.5 - O material betuminoso poderá ser um dos seguintes:

- cimento asfáltico natural ou derivado de petróleo CAP-50/60, 85/100 e 100/120, satisfazendo às exigências contidas na EB 78/70 da ABNT/IBP;

- alcatrões RT-9 RT-10 RT-11 e RT-12, satisfazendo às exigências do M52 da AASHO.

Faculta-se à Fiscalização a escolha do material betuminoso a ser utilizado, desde que não ocorra no mercado escassez do escolhido.

2.6 - Granulometria da mistura de agregados e composição da mistura de agregado e ligante.

Conforme a camada, intermediária ou de rolamento, dever-se-a ter a composição granulométrica indicada no ANEXO I.

2.7 - Dosagem da mistura betuminosa.

A mistura betuminosa deverá ser dosada pelo método Marshall e deverá satisfazer aos requisitos apresentados no ANEXO II.

2.8 - Variações admitidas.

Uma vez estabelecida a curva granulométrica e fixado o teor de betume, de acordo com o método indicado, não serão admitidas, na execução do projeto, variações superiores às seguintes:


<u>Peneiras</u>	<u>% passando em peso</u>
3/4" e 1/2"	± 7 %
"3/8" e n° 4	± 5 %
n° 10 e n° 40	± 4 %
n° 80	± 3 %
n° 200	± 2 %
TEOR DE ASFALTO	± 0,3 %

### 3. Execução.

#### 3.1 - Equipamento.

O equipamento mínimo para execução de uma camada de rolamento ou intermediária é o seguinte:

a) veículos para transporte dos agregados;

  
Wagner Silveira  
Engenheiro Civil - GMC  
CREA 506.005.510-9  
Mat. 1893



## Prefeitura Municipal de Bebedouro

Praça José Stamato Sobrinho - nº 45 - CEP 14701-009 - Cx Postal 361  
CNPJ - 45.709.920/0001-11 - Insc. Est. Isenta  
BEBEDOURO - Estado de São Paulo  
Fone: (17) 3345-9100 - www.bebedouro.sp.gov.br

b) depósito para o material betuminoso, munido de bomba, de modo a permitir que sua circulação seja contínua e desembaraçada, do depósito ao misturador da usina, durante todo o período de operação. O depósito deve ser capaz de aquecer e manter o material nas temperaturas especificadas, o que deverá ser feito por meio de serpentinas a vapor, eletricidade ou outros meios, de modo a não haver contato de chamas com o interior do depósito. As tubulações e os acessórios deverão ser dotados de isolamento, a fim de evitar perdas de calor;

c) usina volumétrica ou gravimétrica, equipada com unidade classificadora de agregados após o secador, que distribuirá o material classificado para os silos quentes, devendo um deles receber a parcela que passa na peneira nº 4. Deverá possuir coletor de pó com dispositivos que permitam coletar e devolver uniformemente ao misturador todo ou parte do material coletado. O misturador será do tipo "pugmill", com duplo eixo coletado. O provido de palhetas reversíveis e removíveis. Deve, ainda, o misturador possuir dispositivo de descarga de fundo ajustável e dispositivo para controlar o ciclo completo da mistura. Um termômetro com proteção metálica e escala de 90° a 210° deverá ser fixado na linha da alimentação do asfalto, em local adequado, próximo à descarga no misturador. A usina deverá ser equipada, além disso, com um termômetro de mercúrio, com escala em "dial", piezômetro elétrico ou outros instrumentos termométricos aprovados, colocados na descarga dos silos quentes, para registrar a temperatura dos agregados neles armazenados;

d) veículos para transporte da mistura betuminosa, dotados de caçamba metálica basculante e de lonas impermeáveis para cobertura durante o transporte entre a usina e o local de aplicação.

e) acabadora automotriz, capaz de espalhar e conformar a mistura ao alinhamento, cotas e seção transversal do projeto.


Deverá possuir parafuso sem fim, para boa distribuição da mistura na largura de uma faixa de camada, marchas para frente e para trás, além de alisadores, vibradores e dispositivos para aquecimento dos mesmos, à temperatura especificada, de modo que não haja irregularidade na mistura esparramada;

f) equipamento para a compactação autopropulsor e reversível constituído por rolo pneumático e rolo-metálico tipo tandem de 2 eixos, de 6 a 8 t. Os rolos pneumáticos devem ser dotados de dispositivos que permitam a mudança automática da pressão dos pneus, de 35 a 125 libras/pol<sup>2</sup>. Equipamento diverso de compactação poderá ser utilizado, desde que previamente aprovado pela Seção competente da fiscalização, de acordo com o Regimento em vigor na ocasião. A proposta do empreiteiro nesse sentido deverá discriminar os tipos do rolo que pretende utilizar, o esquema de trabalho com a sequência de operações desde a rolagem inicial até o acabamento da camada, resultados comprovados em outros serviços, etc.

g) régua de madeira ou metálica, com arestas vivas e comprimento de aproximadamente 4 (quatro) metros;

h) gabarito de madeira ou metálico, cuja borda inferior tenha a forma da seção transversal da camada estabelecida pelo projeto;

i) soquetes manuais, de qualquer tipo aprovado pela Fiscalização;

  
**Wagner Silveira**  
Engenheiro Civil - GMC  
CREA 506.005.510-9  
Mat. 1893





## Prefeitura Municipal de Bebedouro

Praça José Stamato Sobrinho - nº 45 - CEP 14701-009 - Cx Postal 361  
CNPJ - 45.709.920/0001-11 - Insc. Est. Isenta  
BEBEDOURO - Estado de São Paulo  
Fone: (17) 3345-9100 - www.bebedouro.sp.gov.br

j) ferramentas, tais como pás, garfos, ancinhos, enxadas, etc.

### 3.2 - Produção da mistura betuminosa.

3.2.1 - A mistura betuminosa deverá ser produzida em qualquer tipo de usina, volumétrica ou gravimétrica, com capacidade de produção suficiente para execução das camadas betuminosas no prazo previsto no cronograma físico das obras.

3.2.2 - O peso de uma porção no misturador de usina gravimétrica ou a velocidade de alimentação no misturador de uma usina volumétrica deverá ser tal que permita obter uma mistura completa e homogênea dos materiais. Se houver regiões no misturador em que não se perceba movimento do material suficiente, durante a operação de mistura, tais regiões devem ser eliminadas mediante redução do volume de material ou por outros meios de ajuste.

3.2.3 - Ao ser adicionado ao agregado, o cimento asfáltico deve estar entre 125°C e 177°C, mas a faixa mais adequada deverá ser determinada em função da relação Temperatura-Viscosidade e será aquela na qual o CAP apresente viscosidade entre 75 e 150 segundos Saybolt-Furol. A temperatura mais conveniente é a que corresponde à viscosidade  $85 \pm 10$  segundos. No caso do emprego de alcatrão, sua adição ao agregado será feita a temperatura entre 79°C e 125°C.

3.2.4 - O tempo de mistura dos agregados e filler (mistura seca) deverá ser de no mínimo 10 segundos.

3.2.5 - O tempo de mistura dos agregados + filler com o ligante betuminoso (mistura úmida), que começa a ser contado a partir do término da injeção do ligante e acaba com a abertura do portão de descarga do misturador deve ser tal que a mistura produzida seja homogênea, com os agregados + filler recobertos uniformemente pelo ligante.

Em geral, o referido tempo é de 25 a 40 segundos, variando em função da capacidade do misturador, do maior ou menor desgaste de suas palhetas, do material betuminoso utilizado e da própria granulometria dos agregados. A fixação do tempo mínimo da mistura úmida deverá ser feita pelo Ensaio de Contagem Ross, método ASTM D-2489, adotando-se o valor de 90% para as granulometrias A e B e 95% para a granulometria C.


3.2.6 - No caso de usinas volumétricas o tempo de mistura (seca + úmida) poderá ser controlado com base na fórmula:

$$\text{Tempo total} = \frac{\text{capacidade do misturador, em kg}}{\text{Descarga do misturador, em kg/seg.}}$$

### 3.3 - Transporte da mistura.

3.3.1 - Os caminhões basculantes para transporte da mistura betuminosa deverão apresentar suas carrocerias metálicas lisas e limpas, feita sua limpeza com a quantidade mínima de água ensaboada, óleo solúvel ou solução cal, para evitar aderência da mistura à carroceria. Para essa finalidade não será permitido o emprego de gasolina, querosene, óleo Diesel e produtos similares.

3.3.2 - Todo veículo transportador que, por deficiência de sua sustentação ou qualquer outra causa, provoque excessiva segregação da mistura ou constantes atrasos nas viagens por defeitos mecânicos deverá ser retirado do serviço, até que sejam completamente sanados os defeitos que apresente.

  
Wagner Silveira  
Engenheiro Civil - GMC  
CREA 506.005.510-9  
Mat. 1893





## Prefeitura Municipal de Bebedouro

Praça José Stamato Sobrinho - nº 45 - CEP 14701-009 - Cx Postal 361  
CNPJ - 45.709.920/0001-11 - Insc. Est. Isenta  
BEBEDOURO - Estado de São Paulo  
Fone: (17) 3345-9100 - www.bebedouro.sp.gov.br

3.3.3 - Quando as condições climáticas, associadas à distância de transporte o exigir, todos os carregamentos de mistura deverão ser cobertos com lona impermeável, de modo a reduzir a perda de calor e evitar a formação de crosta na parte superior da carga transportada. Não será tolerada redução de temperatura da mistura superior a 10°C no seu transporte entre a usina e o local de aplicação.

### 3.4 - Distribuição, acabamento e compactação.

3.4.1 - Sobre a base ou sobre revestimentos antigos (recapeamento), depois de feita a imprimadura cabível, impermeabilizante ou ligante, a mistura será distribuída com acabadora autopropulsionada, com mecanismo apropriado para conformá-la aos alinhamentos, perfil e seção transversal do projeto e também com a lâmina vibratória para um pré-adensamento da mistura. Deverá a acabadora operar independentemente do veículo que estiver descarregando. Enquanto durar a descarga, o veículo transportador deverá ficar em contato permanente com a acabadora, sem que sejam usados freios para manter tal contato.

3.4.2 - A temperatura da mistura, no momento da distribuição, não deverá ser inferior a:

- no caso de emprego de cimento asfáltico 125°C
- no caso de emprego de alcatrões 70°C

3.4.3 - A vibro-acabadora deverá deslocar-se a uma velocidade, dentro da faixa indicada por seu fabricante, que permita a distribuição da mistura de maneira contínua e uniforme, reduzidos ao mínimo o número e o tempo das paradas.

3.4.4 - Quando a capacidade das usinas permitir, poder-se-a operar com 2 vibro-acabadoras guardando distância conveniente, de modo a permitir a execução da camada em toda a largura da pista, evitando, assim, a junta longitudinal.


3.4.5 - Quando forem previstas duas camadas, a segunda, sempre que possível, será executada antes de a primeira receber tráfego, o mais rapidamente possível, o que evitará inclusive o emprego de nova imprimadura.

3.4.6 - O trabalho manual atrás da vibro-acabadora deverá ser reduzido ao mínimo.

### 3.5 - Compactação.

3.5.1 - Logo após a distribuição da mistura betuminosa na pista, à temperatura nunca inferior a 125°, será iniciada a sua compactação. A temperatura mais recomendável é aquela em que o CAP apresente viscosidade Saybolt-Furol de 140 ± 15 segundos.

3.5.2 - A rolagem será iniciada com o rolo de pneus com baixa pressão a qual será aumentada à medida que a mistura for sendo compactada e, conseqüentemente, suportando pressões mais elevadas. O acabamento final da superfície será feito com os rolos tipo tandem. A compactação nos trechos em tangente será iniciada nos bordos e prosseguirá para o centro da pista, tomando-se o cuidado de fazer com que os rolos percorram trajetórias paralelas ao eixo. Essas trajetórias serão distanciadas entre si de tal forma que, em cada passada, seja recoberta metade da faixa coberta na passada anterior. Para evitar que os rolos retornem sempre da mesma seção transversal, as passadas sucessivas de cada um deles terão comprimentos diferentes. Nos trechos em curva, havendo sobrelevação, a compactação será iniciada do lado mais baixo e prosseguirá de forma análoga a descrita para os trechos em tangente, segundo trajetórias equidistantes do eixo, até chegar ao lado

  
Wagner Silveira  
Engenheiro Civil - GMC  
CREA 506.005.510-9  
Mat. 1893





## Prefeitura Municipal de Bebedouro

Praça José Stamato Sobrinho - nº 45 - CEP 14701-009 - Cx Postal 361  
CNPJ - 45.709.920/0001-11 - Insc. Est. Isenta  
BEBEDOURO - Estado de São Paulo  
Fone: (17) 3345-9100 - [www.bebedouro.sp.gov.br](http://www.bebedouro.sp.gov.br)

mais alto. As passadas serão realizadas sucessivamente em marcha-vante e em marcha-ré, não sendo permitida a manobra dos rolos sobre a camada que está compactada.

3.5.3 - As rodas dos rolos deverão ser molhadas com quantidade de água apenas suficiente para evitar a sua adesão ao ligante utilizado na mistura.

3.5.4 - A compactação deve prosseguir, sem interrupção, até que se obtenha, na camada em execução, o grau de compactação fixado no projeto.

3.5.5 - Não será permitida a correção de defeitos, mediante aplicação de quantidades adicionais de mistura à camada acabada. As correções, quando necessárias, serão executadas mediante remoção da parte defeituosa em toda a espessura da camada, em área retangular ou quadrada, de lados paralelos e normais ao eixo da pista, abrangendo a totalidade do defeito, e substituição por mistura fresca, à temperatura adequada de aplicação, a qual será compactada até que adquira densidade igual à do material adjacente com o qual deverá ficar intimamente ligada, de forma que o serviço acabado não tenha aspecto de remendo.

### 3.6 - Proteção das camadas.

Durante todo o tempo necessário à execução das camadas previstas no projeto e até o seu recebimento, os materiais e os serviços concluídos ou em execução deverão ser protegidos contra a ação destrutiva das águas pluviais, ou de trânsito e outros agentes que possam sujá-los ou danificá-los.

### 3.7 - Abertura ao trânsito.


Não será permitido nenhum trânsito sobre qualquer camada concluída, enquanto sua temperatura for maior que a ambiente.

### 3.8 - Controle tecnológico.

A empresa contratada estará obrigada a apresentar, sem ônus a contratante, o **controle tecnológico das obras do recapeamento asfáltico**, devendo ser composto de Laudo Técnico de Controle Tecnológico e os resultados dos ensaios realizados em cada etapa dos serviços, conforme Normas Técnicas Vigentes. O Laudo Técnico de Controle Tecnológico e os resultados dos ensaios devem ser entregues obrigatoriamente à contratante que enviara com **último boletim de medição** para que façam parte da documentação técnica do contrato de repasse e para, nos casos de problemas precoces no pavimento, subsidiarem os reparos de responsabilidade do contratado, bem como da responsabilidade solidária da empresa executora dos serviços de pavimentação e controle tecnológico. Os ensaios tecnológicos devem estar em conformidade com as normas Técnicas (DNIT, ABNT) levando-se em consideração o tipo e a complexidade das intervenções. O Controle Tecnológico deverá ser feito de acordo com as recomendações constantes nas "**Especificações de Serviço (ES)**" e normas do Departamento Nacional de Infra Estrutura de Transportes – DNIT, disponível no sítio: [www.dnit.gov.br](http://www.dnit.gov.br)."

Os controles, além do acima mencionado, deverão ser realizados da seguinte forma:

3.8.1 - O controle dos materiais será feito mediante ensaios pelos métodos indicados e nas seguintes quantidades:

  
**Wagner Silveira**  
Engenheiro Civil - GMC  
CREA 506.005.510-9  
Mat. 1893



## Prefeitura Municipal de Bebedouro

Praça José Stamato Sobrinho - nº 45 - CEP 14701-009 - Cx Postal 361  
CNPJ - 45.709.920/0001-11 - Insc. Est. Isenta  
BEBEDOURO - Estado de São Paulo  
Fone: (17) 3345-9100 - [www.bebedouro.sp.gov.br](http://www.bebedouro.sp.gov.br)

- a) verificação de faces resultantes de fratura, no caso de agregados obtidos por britagem de pedregulho - sempre que houver mudança da jazida ou do sistema de britagem;
- b) verificação da qualidade da rocha, relativamente a:
  - durabilidade, índice de tenacidade Treton e abrasão Los Angeles - sempre que houver mudança de jazida;
  - adesividade - sempre que houver mudança de jazida ou do material betuminoso;
- c) verificação da qualidade do material betuminoso - em cada entrega do material;
- d) verificação da regularidade de britagem, relativamente à composição granulométrica, através de dois ensaios para cada dia de britagem e para cada tipo de agregado;
- e) granulometria do agregado em cada um dos silos quentes: 1 ensaio por dia;
- f) equivalente de areia do agregado miúdo: 1 ensaio por dia.

### 3.8.2 - O controle da preparação da mistura consistirá no seguinte:

- a) verificação da secagem dos agregados, mediante determinação de sua umidade após o secador: 2 determinações por dia;
- b) medida da temperatura da mistura de agregados nos silos quentes, do ligante na entrada do misturador, e da mistura betuminosa na saída do misturador: 4 medidas por dia para cada item retro discriminado;
- c) verificação do completo recobrimento de todos os agregados e "filler" com o ligante betuminoso, mediante exame visual da mistura em todas as descargas do misturador, observado o tempo mínimo de mistura já referido;
- d) verificação da qualidade da mistura betuminosa através de 2 ensaios Marshal realizados com no mínimo 3 corpos de prova cada e determinação dos teores de ligante (M-144-61) por extração de betume dos corpos de prova ensaiados;
- e) verificação de granulometria de mistura dos agregados com os materiais resultantes dos corpos de prova referidos em "d".

3.8.3. - O controle do transporte da mistura betuminosa consistirá na medida de sua temperatura nos veículos transportadores imediatamente após seu carregamento e no momento da descarga no local de aplicação, de modo a verificar se a diminuição de temperatura não ultrapassou a diferença máxima fixada: 2 medidas por dia, para cada veículo, e sempre que houver mudança sensível da distância ou do tempo de transporte.

### 3.8.4 - O controle da execução de cada camada consistirá em:

- a) verificação dos piquetes de amarração da locação e de nivelamento, antes do início dos serviços em cada sub-trecho;
- b) verificação da conformação e da espessura da camada, na medida em que for sendo executada;
- c) controle do número de passadas dos rolos compactadores e da pressão dos pneus no início e fim da rolagem feita com os de pneus, número e pressões que deverão ser anotados pela Fiscalização;
- d) verificação da espessura por ocasião da extração dos corpos de prova na pista ou mediante nivelamento do eixo e dos bordos, antes e depois do espalhamento e compactação da mistura betuminosa.

  
Wagner Silveira  
Engenheiro Civil - GMC  
CREA 506.005.510-9  
Mat. 1893





## Prefeitura Municipal de Bebedouro

Praça José Stamato Sobrinho - nº 45 - CEP 14701-009 - Cx Postal 361  
CNPJ - 45.709.920/0001-11 - Insc. Est. Isenta  
BEBEDOURO - Estado de São Paulo  
Fone: (17) 3345-9100 - www.bebedouro.sp.gov.br

### 3.9 - Condições de recebimento.

3.9.1 - Qualquer camada deverá ter a forma definida pelos alinhamentos, perfis, dimensões e seção transversal típica, estabelecidos no projeto.

3.9.2 - A tolerância para efeito de aceitação ou rejeição da camada executada é de 4 mm para mais ou menos das cotas verticais para ela estabelecidas no projeto. Além do mais, a espessura no item 3.8.4, alínea h, deverá ser a do projeto com tolerância de mais ou menos 10% para pontos isolados e até 5% de redução em 10 medidas sucessivas.

### ANEXO I


FAIXAS GRANULOMÉTRICAS DA MISTURA DE AGREGADOS				
PENEIRAS DE MALHAS QUADRADAS		PORCENTAGEM EM PESO PASSANDO		
DENOMINAÇÃO	ABERTURA (mm)	A	B	C
2"	50,9	100	-	-
1 1/2"	38,1	90 - 100	100	-
1"	25,4	75 - 100	90 - 100	-
3/4"	19,1	60 - 90	75 - 100	100
1/2"	12,7	-	-	85 - 100
3/8"	9,5	40 - 65	45 - 75	-
nº 4	4,8	30 - 50	30 - 60	50 - 80
nº 10	2,0	20 - 40	20 - 45	30 - 65
nº 40	0,42	10 - 22	10 - 27	15 - 40
nº 80	0,18	5 - 13	7 - 17	10 - 25
nº 200	0,074	2 - 6	3 - 8	6 - 10
BETUME SOLÚVEL NO CS 2 (%)		4,0 a 5,5	4,5 a 6,0	5,5 a 7,0
CAMADAS		INTERMED.	INTERMED.	ROLAMENTO
ESPESSURA COMPACTADA RECOMENDADA (cm)		4,0 a 6,0		2,5 a 5,0

Notas: 1) as porcentagens de betume referem-se ao peso total da mistura:

2) para todos os tipos, a fração retida entre duas peneiras não deverá ser inferior a 4% do total;

3) pelo menos 50% do material passando na peneira nº 200 deverá ser constituído de filler mineral, no caso de mistura para a camada de rolamento;

4) o diâmetro máximo do agregado deverá ser igual ou inferior a 2/3 (dois terços) da espessura da camada acabada.

  
Wagner Silva  
Engenheiro Civil - GMC  
CREA 506.005.510-9  
Mat. 1893



## Prefeitura Municipal de Bebedouro

Praça José Stamato Sobrinho - nº 45 - CEP 14701-009 - Cx Postal 361  
CNPJ - 45.709.920/0001-11 - Insc. Est. Isenta  
BEBEDOURO - Estado de São Paulo  
Fone: (17) 3345-9100 - www.bebedouro.sp.gov.br

### ANEXO II

nº de golpes em cada face do corpo de prova	50 para tráfego Médio	75 para tráfego Pesado
Estabilidade (Kg), apenas p/ camada de rolamento	Mínima 500	mínima 750
Fluência (1/100"), apenas p/ camada de rolamento	8 a 16	
Porcentagem de vazios:		
Camada de Rolamento	3% - 5%	
Camada Intermediária	6% - 10%	
Relação betume-vazios		
Camada de Rolamento	75% - 85%	
Camada Intermediária	65% - 72%	

### 3.0 SINALIZAÇÃO VIARIA

#### PINTURA DE SOLO

A pintura horizontal deverá ser executada após a liberação do pavimento para o tráfego, que não será enquanto sua temperatura for maior que a ambiente.

A Linha de Retenção (LRE) deverá ter largura 0,40 m e 3,50 m de comprimento no sentido transversal da pista na cor branco retrorrefletivo em tinta acrílica base de água. A legenda de parada obrigatória (PARE) deverá ter dimensões de 3,00 m de largura por 1,60 metros de altura, a uma distância de 4 m da linha de retenção (LRE) na cor branco retrorrefletivo em tinta acrílica base de água, de acordo com o manual de sinalização rodoviária (DER).

A contratada deverá prever toda sinalização provisória para obstrução do trânsito enquanto estiver executando a sinalização definitiva, a fim de evitar quaisquer tipos de acidentes.

#### DISPOSIÇÕES FINAIS

A obra deverá ter instalações necessárias ao seu bom funcionamento, inclusive ser prevista a colocação de isolamentos/tapumes, onde necessários, conforme posturas municipais, de modo a isolar os locais onde a obra estiver sendo desenvolvida, sem que venha trazer transtornos aos usuários e munícipes.


Deverão ser recuperados todos os locais onde ocorrer danos causado pela obra, ou seja, a recuperação do pavimento asfáltico ou passeio público.

Os serviços deverão ser executados em horário compatível com a natureza destes e acatando as posturas Municipais pertinentes.

Os locais, na qual serão realizados os serviços, deverão ser entregues isentos de quaisquer sujeiras, material ou equipamento proveniente dos serviços realizados.

Caberá á contratada a aplicação e observância das normas relativas a Segurança e Prevenção de Acidentes do Trabalho da mão de obra envolvida, ficando a cargo da Prefeitura Municipal de Bebedouro a fiscalização.

Demais detalhes e elementos de execução do projeto, caso omitido nas plantas específicas, deverão ser executados segundo as normas técnicas vigente.

  
Wagner Silveira  
Engenheiro Civil - GMC  
CREA 506.005.510-9  
Mat. 1893






## Prefeitura Municipal de Bebedouro

Praça José Stamato Sobrinho - nº 45 - CEP 14701-009 - Cx Postal 361  
CNPJ - 45.709.920/0001-11 - Insc. Est. Isenta  
BEBEDOURO - Estado de São Paulo  
Fone: (17) 3345-9100 - [www.bebedouro.sp.gov.br](http://www.bebedouro.sp.gov.br)

**NOTA: Administração por Empreitada Indireta.**

Prefeitura do Município de Bebedouro, aos 02/04/2020.



---

**Engº Wagner Silveira**  
**CREA: 5.060/055.109/SP**  
**ART: 28027230200406720**